

*Super Windows*



We've got  
a **shape**  
to flatter  
**your**

**space**



SUPER OCTAGON WINDOWS

MUSEUM™ OVAL, ROUND & ARCHED WINDOWS

GLACIER BLOCK™ PRIVACY WINDOWS



No matter what type of specialty window you're looking for, Century has a shape to flatter your space. Call **800.645.3204** or visit **[www.century-inc.com](http://www.century-inc.com)** to order a window that will lighten and brighten your home.



Century Specialty Windows  
P.O. Box 690  
Lumberton, NC 28359  
p 910.739.3252  
f 910.739.0311  
[www.century-inc.com](http://www.century-inc.com)



© 2008 Century Specialty Windows  
A Subsidiary of Century Industries, Inc.

*Super Windows*

We've got  
a **shape**  
to flatter  
**your**



## Custom specialty windows from Century

Century Industries has been manufacturing top quality specialty windows since 1998, and all of our products are made by American Craftspeople. Our three distinctive lines of specialty windows give you a range of decorative, yet functional, shapes and styles to choose from.

**Every Century specialty window comes with a 10-year glass warranty against seal failure**



[www.century-inc.com](http://www.century-inc.com)

The right  
**window**  
for the  
**right space**



SUPER OCTAGON WINDOWS

MUSEUM™ OVAL, ROUND & ARCHED WINDOWS

GLACIER BLOCK™ PRIVACY WINDOWS

# OCTAGON WINDOWS




## Super Octagon Windows

At Century Windows, we've learned to decorate outside the rectangle. Our Super Octagon windows bring beauty, light and air into your home in a unique way. We use only the finest quality glass and solid materials to handcraft our line of Super windows.

- Available in barewood and prefinished poly clad frames
- Available in stationary and venting frames
- Metal splines and specially designed lock tight fasteners ensure tight joints
- Easy to paint and stain
- No air or water leakage
- No racking during installation
- Easy to re-glaze if glass breaks
- Nine light grid included on all clear glass windows
- Installation, finishing instructions and wall cutting template included

**COLONIAL** windows are available in barewood or prefinished poly clad frames with a barewood interior. These windows are available in venting and stationary models. Choose from white, brown, earthtone or adobe poly clad colors.



### ROSES ON A STEM

Etched glass window is available in barewood or prefinished poly clad frames in venting and stationary models.

Shown here in a brown poly clad frame.



### SEAGULL SCENE

Etched glass window is available in barewood or prefinished poly clad frames in venting and stationary models.

Shown here in an adobe poly clad frame.



### BRASS ETCHED FLOWER

Leaded glass window is available in barewood or prefinished poly clad frames in venting and stationary models.

Shown here in a barewood frame.



### FLOWER DESIGN GLUE CHIP

Leaded glass window is available in barewood or prefinished poly clad frames in venting and stationary models.

Shown here in a brown poly clad frame with zinc came. Also available with brass came.



### BRASS PETAL

Leaded glass window is available in barewood or prefinished poly clad frames in venting and stationary models.

Shown here in a barewood frame.



## Super windows are available with:

- **Clear glass** – First quality float glass is used in all our windows. Nine light grid is standard with all clear glass octagon and elongated octagon windows.
- **Leaded glass** – Handcrafted for old world charm. Individual pieces of glass are hand cut and fabricated together with leaded came and solder to create not only a window, but a work of art. The leaded glass is then sandwiched between two pieces of clear glass and sealed to give energy efficient triple glazing.
- **Etched glass** – Sandblasted by hand, etched glass gives a three dimensional look while its obscure glass appearance provides privacy. The etched glass is then sealed together with one piece of clear glass to give energy efficient dual glazing.
- **Silk Screen glass** – The leaded glass look at a more popular price. Its colored obscure glass appearance provides privacy. The silk screen glass is then sealed together with one piece of clear glass to give energy efficient dual glazing.
- **Sandcarved glass** – The clear beveled center design is etched with a highly detailed intricate pattern. The uniquely textured outer glass makes a coordinated statement surrounding the center design with brass leaves. The sandcarved glass is then sandwiched between two pieces of clear glass and sealed to give energy efficient triple glazing.



### CHANTILLY

Silk screen glass window is available in barewood or prefinished poly clad frames in venting and stationary models.


Shown here in an earthtone poly clad frame.



### FLOWER DESIGN AMBER

Leaded glass window is available in barewood or prefinished poly clad frames in venting and stationary models.

Shown here in an adobe poly clad frame with brass came. Also available with zinc came.



### AMBER ROSE

Silk screen glass window is available in barewood or prefinished poly clad frames in venting and stationary models.

Shown here in a white poly clad frame.



### 9LT BEVELED

Leaded glass window is available only in a barewood stationary model. *This glass design is not insulated glass.*



### WATER GLASS

Leaded glass window is available only in a barewood stationary model. *This glass design is not insulated glass.*



### GBG (Grid Between Glass)

Grid between glass window is available only in white prefinished poly clad frame in venting and stationary models. *This GBG glass design is also available in our elongated models.*



### OCTAGON DESIGN GLUE CHIP

Leaded glass window is available in barewood or prefinished poly clad frames in venting and stationary models.

Shown here in a white poly clad frame and optional hummingbird etched in center.



### CARVED BIRD

Sandcarved glass window is available in barewood or prefinished poly clad frames in venting and stationary models.

Shown here in an adobe poly clad frame.

Duck, Ship and Lighthouse Sandcarved designs also available.



### ELONGATED OCTAGON

Clear glass window is available in barewood or prefinished poly clad frames in venting and stationary models.

Shown here in a barewood frame.



### ELONGATED TWIN ROSES

Leaded glass window is available in barewood or prefinished poly clad frames in venting and stationary models.

Shown here in a white poly clad frame.



# OVAL, ROUND & ARCHED WINDOWS

## Museum

Who said windows have to have right angles? With oval, round and arched options, our Museum line of windows allows you to choose a window as unique as you are to express your style. With so many beautiful curves, why limit yourself to right angles?

- High density polyurethane frames
- Authentic leaded glass or clear glass
- Will not rot, check or mildew
- Moulded interior trim
- Polyurethane frames can be painted or stained

### Museum windows are available with both:

- **Clear glass** – First quality float glass is used in all our windows. Windows do not come standard with a grid but are available as an optional item.
- **Leaded glass** – Handcrafted for old world charm. Individual pieces of glass are hand cut and fabricated together with leaded came and solder to create not only a window, but a work of art. The leaded glass is then sandwiched between two pieces of clear glass and sealed to give energy efficient triple glazing.



**OVAL**

Window shown with clear glass and optional Starburst grid.\* Also available with optional Diamond grid.\*



**ARCHED TOP**

Window shown with clear glass and optional Queen Anne grid.\*



**TWIN ROSES**



**VICTORIAN**



**ROUND**

Window shown with clear glass and optional Diamond grid.\* Also available with optional Starburst grid.\*



**CLEAR GLASS**

Window shown without grid.



**BRASS HELM**



**PERENNIAL**



**TEMPEST**



**BEVELED DIAMOND**

\*Grids are not standard and are available as an add-on for an additional cost.



MUSEUM™ OVAL, ROUND & ARCHED WINDOWS

## Glacier Block


Not all shapes are created equal, and Century's patented Glacier Block privacy windows are the perfect example. Glacier Block authentic leaded glass gives you the look, privacy and security of glass block, without the cost.

- Allows daylight in while maintaining your privacy
- Available in stationary and venting frames
- Opens at bottom to operate as awning window
- Leaded glass gives the privacy of glass block



### OCTAGON

Octagon and elongated octagon windows are available in barewood or prefinished poly clad frames with a barewood interior. These windows are available in venting and stationary models. Choose from white, brown, earthtone or adobe poly clad colors.



### OVAL, ROUND AND ARCHED







Oval, round and arched top windows are available with high density polyurethane frames. Like wood, it can be painted or stained, but will never rot, mildew or check and is impervious to insects. Moulded interior trim included. *These windows are available in stationary frames only.*



# Super Windows OCTAGON WINDOWS SPECIFICATIONS

Frame colors and glass patterns may vary slightly from the products represented in this literature.  
(Stationary (STAT), Venting (VENT))

Model Numbers	Barewood		White Poly Clad		Earthtone Poly Clad		Brown Poly Clad		Adobe Poly Clad	
	STAT	VENT	STAT	VENT	STAT	VENT	STAT	VENT	STAT	VENT
<b>Clear Glass Windows</b>										
Single Pane Glass	11101	11102	N/A	N/A	N/A	N/A	N/A	N/A	N/A	N/A
Insulated Glass	11111	11112	21111	21112	31111	31112	41111	41112	61111	61112
Elongated Insulated Glass	15111	15112	25111	25112	35111	35112	45111	45112	65111	65112
<b>Spartan Clear Glass Windows</b>										
Single Pane Glass	11105	N/A	N/A	N/A	N/A	N/A	N/A	N/A	N/A	N/A
Insulated Glass	11115	N/A	N/A	N/A	N/A	N/A	N/A	N/A	N/A	N/A
<b>GBG Glass Windows</b>										
Insulated Glass	N/A	N/A	GBW901	GBW902	N/A	N/A	N/A	N/A	N/A	N/A
Elongated Insulated Glass	N/A	N/A	GBW15111	GBW15112	N/A	N/A	N/A	N/A	N/A	N/A
<b>Silk Screen Glass Windows</b>										
Chantilly	13401	13402	23401	23402	33401	33402	43401	43402	63401	63402
Amber Rose	13411	13412	23411	23412	33411	33412	43411	43412	63411	63412
<b>Etched Glass Windows</b>										
Roses on a Stem	14501	14502	24501	24502	34501	34502	44501	44502	64501	64502
Seagull Scene	14511	14512	24511	24512	34511	34512	44511	44512	64511	64512
<b>Leaded Glass Windows</b>										
Flower/Amber Zinc	12201	12202	22201	22202	32201	32202	42201	42202	62201	62202
Flower/Glue Chip Zinc	12211	12212	22211	22212	32211	32212	42211	42212	62211	62212
Flower/Amber Brass	12601	12602	22601	22602	32601	32602	42601	42602	62601	62602
Flower/Glue Chip Brass	12611	12612	22611	22612	32611	32612	42611	42612	62611	62612
Octagon/Glue Chip Clear Center	12241	12242	22241	22242	32241	32242	42241	42242	62241	62242
Octagon/Glue Chip Bird Center	12251	12252	22251	22252	32251	32252	42251	42252	62251	62252
Brass Petal	12261	12262	22261	22262	32261	32262	42261	42262	62261	62262
Brass Etched Flower	12311	12312	22311	22312	32311	32312	42311	42312	62311	62312
9LT Beveled Glass	12331	N/A	N/A	N/A	N/A	N/A	N/A	N/A	N/A	N/A
Water Glass	12341	N/A	N/A	N/A	N/A	N/A	N/A	N/A	N/A	N/A
Elongated Twin Roses	15231	15232	25231	25232	35231	35232	45231	45232	65231	65232
<b>Sandcarved Glass Windows</b>										
Carved Bird	14531	14532	24531	24532	34531	34532	44531	44532	64531	64532
Carved Ship	14541	14542	24541	24542	34541	34542	44541	44542	64541	64542
Carved Duck	14551	14552	24551	24552	34551	34552	44551	44552	64551	64552
Carved Lighthouse	14561	14562	24561	24562	34561	34562	44561	44562	64561	64562

Options	Barewood		Poly Clad	
	STAT	VENT	STAT	VENT
<b>Octagon Interior Trim Kits</b>				
Clamshell  (profile view)	55403	55403	55403	55403
Colonial  (profile view)	55503	55503	55503	55503
<b>Elongated Interior Trim Kits</b>				
Clamshell  (profile view)	55603	55603	55603	55603
Colonial  (profile view)	55703	55703	55703	55703
<b>Spartan Octagon Interior Trim Kits</b>				
Clamshell  (profile view)	327WS	N/A	N/A	N/A
Colonial  (profile view)	366WS	N/A	N/A	N/A
<b>2" Jamb Extender Kits</b>				
Octagon	55803	55803	55803	55803
Elongated	55903	55903	55903	55903
<b>Wagon Wheel Grid</b>				
	55601	55602	55601	55602

**ROTO OPERATOR\*** on CLEAR GLASS MODELS add the letter R at the end of the model number.

Measurements	Rough Opening (W x H)	Overall Size (W x H)	Jamb Depth
<b>Barewood Octagon</b>			
STAT and VENT models	24" x 24"	26 1/2" x 26 1/2"	4 9/16"
<b>Poly Clad Octagon</b>			
STAT and VENT models	24" x 24"	23 1/2" x 23 1/2"	4 9/16"
<b>Barewood Elongated</b>			
STAT and VENT models	24" x 35 1/2"	26 1/2" x 38"	4 9/16"
<b>Poly Clad Elongated</b>			
STAT and VENT models	24" x 35 1/2"	23 1/2" x 35 1/4"	4 9/16"
<b>Spartan Barewood</b>			
STAT models only	20 3/8" x 20 3/8"	21 1/2" x 21 1/2"	4 9/16"



\*ROTO OPERATOR – This operating hardware is available as an add on option for all COLONIAL Clear glass venting octagon windows. It must be specified at the time of ordering the window. This option cannot be retrofitted to an existing operating or stationary octagon window. Note: Roto Operator hardware comes standard on all Elongated, GBG, Leaded, Etched, Silk Screen, Sandcarved and Glacier Block glass operating windows.

## Museum™ Oval, Round & Arched WINDOWS SPECIFICATIONS

Frame colors and glass patters may vary slightly from the products represented in this literature.





Model Number and Measurements	Model Number	Rough Opening (W x H)	Overall Size (W x H)	Jamb Depth
<b>Oval</b>				
Clear	OS101	20 <sup>3</sup> / <sub>4</sub> " x 32"	22 <sup>3</sup> / <sub>4</sub> " x 34 <sup>1</sup> / <sub>4</sub> "	4 <sup>9</sup> / <sub>16</sub> "
Tempest	OS501	20 <sup>3</sup> / <sub>4</sub> " x 32"	22 <sup>3</sup> / <sub>4</sub> " x 34 <sup>1</sup> / <sub>4</sub> "	4 <sup>9</sup> / <sub>16</sub> "
Beveled Diamond	OS401	20 <sup>3</sup> / <sub>4</sub> " x 32"	22 <sup>3</sup> / <sub>4</sub> " x 34 <sup>1</sup> / <sub>4</sub> "	4 <sup>9</sup> / <sub>16</sub> "
Victorian	OS201	20 <sup>3</sup> / <sub>4</sub> " x 32"	22 <sup>3</sup> / <sub>4</sub> " x 34 <sup>1</sup> / <sub>4</sub> "	4 <sup>9</sup> / <sub>16</sub> "
Twin Roses	OS601	20 <sup>3</sup> / <sub>4</sub> " x 32"	22 <sup>3</sup> / <sub>4</sub> " x 34 <sup>1</sup> / <sub>4</sub> "	4 <sup>9</sup> / <sub>16</sub> "
<b>Round</b>				
Clear	R101	24" x 24"	26 <sup>1</sup> / <sub>4</sub> " x 26 <sup>1</sup> / <sub>4</sub> "	4 <sup>9</sup> / <sub>16</sub> "
Perennial	R201	24" x 24"	26 <sup>1</sup> / <sub>4</sub> " x 26 <sup>1</sup> / <sub>4</sub> "	4 <sup>9</sup> / <sub>16</sub> "
Brass Helm	R401	24" x 24"	26 <sup>1</sup> / <sub>4</sub> " x 26 <sup>1</sup> / <sub>4</sub> "	4 <sup>9</sup> / <sub>16</sub> "
<b>Arched Top</b>				
Clear	AT101	20 <sup>1</sup> / <sub>4</sub> " x 31 <sup>1</sup> / <sub>2</sub> "	22 <sup>3</sup> / <sub>4</sub> " x 34"	4 <sup>9</sup> / <sub>16</sub> "

Options	Model Number
<b>Diamond Grid</b>	
Oval Window	OG102
Round Window	RG102
<b>Starburst Grid</b>	
Oval Window	OG103
Round Window	RG103
<b>Queen Anne Grid</b>	
Arched Top Window	AG103
<b>2" Jamb Extender Kits</b>	
Oval	OE104
Round	RE104
Arched Top	AE104
<b>Flexible J Channels</b>	
Oval	OJ105
Round	RJ105
Arched Top	AJ105

## Glacier Block™ Privacy WINDOWS SPECIFICATIONS

Frame colors and glass patters may vary slightly from the products represented in this literature.  
(Stationary (STAT), Venting (VENT))

Model Numbers	Barewood		White Poly Clad		Earthtone Poly Clad		Brown Poly Clad		Adobe Poly Clad	
	STAT	VENT	STAT	VENT	STAT	VENT	STAT	VENT	STAT	VENT
<b>Octagon</b>										
Iceburg Small	GBS101B	N/A	N/A	N/A	N/A	N/A	N/A	N/A	N/A	N/A
Iceburg Large	GBL101B	N/A	N/A	N/A	N/A	N/A	N/A	N/A	N/A	N/A
Iceburg	N/A	GB102B	WGB101B	WGB102B	EGB101B	EGB102B	BGB101B	BGB102B	AGB101B	AGB102B
<b>Elongated Octagon</b>										
Iceburg	GB201B	GB202B	WGB201B	WGB202B	EGB201B	EGB202B	BGB201B	BGB202B	AGB201B	AGB202B
<b>Oval, Round, Arched Top</b>										
Oval Iceburg	GB401B	N/A	N/A	N/A	N/A	N/A	N/A	N/A	N/A	N/A
Round Iceburg	GB501B	N/A	N/A	N/A	N/A	N/A	N/A	N/A	N/A	N/A
Arched Top Iceburg	GB601B	N/A	N/A	N/A	N/A	N/A	N/A	N/A	N/A	N/A

Options	Barewood		Vinyl Clad	
	STAT	VENT	STAT	VENT
<b>Octagon Interior Trim Kits</b>				
Clamshell  (profile view)	327WS	327AO	327AO	327AO
Colonial  (profile view)	366WS	366AO	366AO	366AO
<b>Elongated Interior Trim Kits</b>				
Clamshell  (profile view)	327E	327E	327E	327E
Colonial  (profile view)	366E	366E	366E	366E
<b>2" Jamb Extender Kits</b>				
Octagon	JE-WS	JE-AO	JE-AO	JE-AO
Elongated	JE-E	JE-E	JE-E	JE-E
Oval	OE104	N/A	N/A	N/A
Round	RE104	N/A	N/A	N/A
Arched Top	AE104	N/A	N/A	N/A
<b>Flexible J Channels</b>				
Oval	OJ105	N/A	N/A	N/A
Round	RJ105	N/A	N/A	N/A
Arched Top	AJ105	N/A	N/A	N/A

Measurements	Rough Opening (W x H)	Overall Size (W x H)	Jamb Depth
<b>Barewood Octagon</b>			
STAT small models	20 <sup>3</sup> / <sub>8</sub> " x 20 <sup>3</sup> / <sub>8</sub> "	21 <sup>1</sup> / <sub>2</sub> " x 21 <sup>1</sup> / <sub>2</sub> "	4 <sup>9</sup> / <sub>16</sub> "
STAT large models	24" x 24"	26 <sup>1</sup> / <sub>2</sub> " x 26 <sup>1</sup> / <sub>2</sub> "	4 <sup>9</sup> / <sub>16</sub> "
VENT models	24" x 24"	26 <sup>1</sup> / <sub>2</sub> " x 26 <sup>1</sup> / <sub>2</sub> "	4 <sup>9</sup> / <sub>16</sub> "
<b>Poly Clad Octagon</b>			
STAT and VENT models	24" x 24"	23 <sup>1</sup> / <sub>2</sub> " x 23 <sup>1</sup> / <sub>2</sub> "	4 <sup>9</sup> / <sub>16</sub> "
<b>Barewood Elongated</b>			
STAT and VENT models	24" x 35 <sup>1</sup> / <sub>2</sub> "	26 <sup>1</sup> / <sub>2</sub> " x 38"	4 <sup>9</sup> / <sub>16</sub> "
<b>Poly Clad Elongated</b>			
STAT and VENT models	24" x 35 <sup>1</sup> / <sub>2</sub> "	23 <sup>1</sup> / <sub>2</sub> " x 35 <sup>1</sup> / <sub>4</sub> "	4 <sup>9</sup> / <sub>16</sub> "
<b>Oval</b>			
STAT models <i>only</i>	20 <sup>3</sup> / <sub>4</sub> " x 32"	22 <sup>3</sup> / <sub>4</sub> " x 34 <sup>1</sup> / <sub>4</sub> "	4 <sup>9</sup> / <sub>16</sub> "
<b>Round</b>			
STAT models <i>only</i>	24" x 24"	26 <sup>1</sup> / <sub>4</sub> " x 26 <sup>1</sup> / <sub>4</sub> "	4 <sup>9</sup> / <sub>16</sub> "
<b>Arched Top</b>			
STAT models <i>only</i>	20 <sup>1</sup> / <sub>4</sub> " x 31 <sup>1</sup> / <sub>2</sub> "	22 <sup>3</sup> / <sub>4</sub> " x 34"	4 <sup>9</sup> / <sub>16</sub> "

Ventanas Super

Tenemos una  
**forma** para  
adular **SU**  
**espacio**



SUPER OCTÁGONO VENTANAS

VENTANAS OVAL, REDONDO Y ARQUEADO DE MUSEUM™

AISLAMIENTO VENTANAS DEL GLACIER BLOCK™

*Ventanas Super*

No importa que tipode especialidad de ventenas busca, Century tiene una forma para adular su espacio. Llamada **800.645.3204** o visita **www.century-inc.com** para pedir una ventana que aligerará y aclarará su hogar.



Tenemos una  
**forma** para  
adular **SU**  
**espacio**

Century Specialty Windows  
P.O. Box 690  
Lumberton, NC 28359  
t 910.739.3252  
f 910.739.0311  
www.century-inc.com



## Las ventanas de encargo de la especialidad del Century

Century Industries han sido ventanas superiores de la especialidad de la calidad de la fabricación desde 1998, y todos nuestros productos son hechos por Craftspeople americanos. Nuestras tres líneas distintivas de las ventanas de la especialidad le dan una gama de decorativo, con todo de funcional, formas y estilos para elegir de.

**Cada ventana de la especialidad del Century viene con una garantía de cristal de 10 años contra falta del sello**



[www.century-inc.com](http://www.century-inc.com)

La ventana  
derecha  
para el  
**espacio  
derecha**



SUPER OCTÁGONO VENTANAS

VENTANAS OVAL, REDONDO Y ARQUEADO DE MUSEUM™


AISLAMIENTO VENTANAS DEL GLACIER BLOCK™



En Century Windows, hemos aprendido a adornar fuera del rectángulo. Nuestras ventanas estupendas del octágono traen belleza, la luz y el aire en su hogar de una manera única. Utilizamos los materiales de cristal y sólidos más finos solamente de la calidad al handcraft nuestra línea de ventanas estupendas.

- Disponible en barewood y marcos revestidos poly preacabados
- Disponible en marcos inmóviles y de la expresión
- Las tiras del metal y los sujetadores apretados especialmente diseñados de la cerradura aseguran empalmes apretados
- Fácil pintar y mancharse
- Ningún salida del aire o del agua
- Ningún racking durante la instalación
- Fácil re-esmalte is el cristal se rompe
- Rejilla ligera nueva incluida en todas las ventanas de cristal claras
- Las instrucciones de la instalación, el acabar y la plantilla de corte de la pared incluyeron

Las ventanas **COLONIAL** están disponibles en barewood o marcos revestidos poly preacabados con un interior del barewood. Estas ventanas están disponibles en la expresión y modelos inmóviles. Elija de los colores revestidos poly blancos, marrones, del earthtone o del adobe.



### ROSES ON A STEM

La ventana de cristal grabada al agua fuerte está disponible en barewood o marcos revestidos poly preacabados en la expresión y modelos inmóviles.

Demostrado aquí en un marco revestido poly marrón.



### SEAGULL SCENE

La ventana de cristal grabada al agua fuerte está disponible en barewood o marcos revestidos poly preacabados en la expresión y modelos inmóviles.

Demostrado aquí en un marco revestido poly del adobe.



### BRASS ETCHED FLOWER

La ventana de cristal plumada está disponible en barewood o marcos revestidos poly preacabados en la expresión y modelos inmóviles.

Demostrado aquí en un marco del barewood.



### FLOWER DESIGN GLUE CHIP

La ventana de cristal plumada está disponible en barewood o marcos revestidos poly preacabados en la expresión y modelos inmóviles.

Demostrado aquí en un marco revestido poly marrón con cinc vino. También disponible con latón vino.



### BRASS PETAL

La ventana de cristal plumada está disponible en barewood o marcos revestidos poly preacabados en la expresión y modelos inmóviles.

Demostrado aquí en un marco del barewood.

## Las ventanas Super están disponibles con:

- **Cristal claro del** – El cristal de flotador de la primera calidad se utiliza en todas nuestras ventanas. La rejilla ligera nueve es estándar con todo el octágono de cristal claro y ventanas alargadas del octágono.
- **Cristal plomado del** – Handcrafted para el encanto del viejo mundo. Los pedazos individuales de cristal son corte de la mano y fabricado junto con plomado vino y la soldadura crear no sólo una ventana, pero una obra de arte. El cristal plomado después se intercala entre dos pedazos de cristal claro y se sella para dar esmaltar triple económico de energía.
- **El grabó al agua fuerte el cristal** – Pulido con chorro de arena a mano, el cristal grabado al agua fuerte da una mirada tridimensional mientras que su aspecto de cristal oscuro proporciona aislamiento. El cristal grabado al agua fuerte entonces se sella junto con una sola pieza del cristal claro para dar esmaltar dual económico de energía.
- **Cristal de la pantalla de seda del** – La mirada de cristal plomada en un precio más popular. Su aspecto de cristal oscuro coloreado proporciona aislamiento. El cristal de la pantalla de seda entonces se sella junto con una sola pieza del cristal claro para dar esmaltar dual económico de energía.
- **Cristal de sandcarved** – El diseño de centro biselado claro se graba al agua fuerte con un patrón intrincado altamente detallado. El cristal externo únicamente textured hace una declaración coordinada que rodea el diseño de centro con las hojas de cobre amarillo. Sandcarved el cristal después se intercala entre dos pedazos de cristal claro y se sella para dar esmaltar triple económico de energía.



### CHANTILLY

La ventana de cristal de la pantalla de seda está disponible en barewood o marcos revestidos poly preacabados en la expresión y modelos inmóviles.


Demostrado aquí en un marco revestido poly del earthtone.



### FLOWER DESIGN AMBER

La ventana de cristal plomada está disponible en barewood o marcos revestidos poly preacabados en la expresión y modelos inmóviles.

Demostrado aquí en un marco revestido poly del adobe con latón vino. También disponible con cinc vino.



### AMBER ROSE

La ventana de cristal de la pantalla de seda está disponible en barewood o marcos revestidos poly preacabados en la expresión y modelos inmóviles.

Demostrado aquí en un marco revestido poly blanco.




### 9LT BEVELED

La ventana de cristal plomada está disponible solamente en un modelo inmóvil del barewood. *Este diseño de cristal no es cristal aislado.*



### WATER GLASS

La ventana de cristal plomada está disponible solamente en un modelo inmóvil del barewood. *Este diseño de cristal no es cristal aislado.*



### GBG (rejilla entre el cristal)

La rejilla entre la ventana de cristal está disponible solamente en el marco revestido poly preacabado blanco en la expresión y modelos inmóviles. *Este diseño de cristal de GBG está también disponible en nuestros modelos alargados.*



### OCTAGON DESIGN GLUE CHIP

La ventana de cristal plomada está disponible en barewood o marcos revestidos poly preacabados en la expresión y modelos inmóviles.

Demostrado aquí en un marco revestido poly blanco y un hummingbird opcional grabados al agua fuerte en el centro.



### CARVED BIRD

La ventana de cristal de Sandcarved está disponible en barewood o marcos revestidos poly preacabados en la expresión y modelos inmóviles.

Demostrado aquí en un marco revestido poly del adobe.

Pato, de la nave y del faro los diseños de Sandcarved también disponibles.



### ELONGATED OCTAGON

La ventana de cristal clara está disponible en barewood o marcos revestidos poly preacabados en la expresión y modelos inmóviles.

Demostrado aquí en un marco del barewood.



### ELONGATED TWIN ROSES

La ventana de cristal plomada está disponible en barewood o marcos revestidos poly preacabados en la expresión y modelos inmóviles.

Demostrado aquí en un marco revestido poly blanco.

	Blanco		Earthtone
	Marrón		Adobe



# VENTANAS OVAL, REDONDO Y ARQUEADO

## Museum



¿Quién dijo que las ventanas tienen que tener ángulos rectos? Con oval, las opciones redondas y arqueadas, nuestra línea del Museum de ventanas permiten que usted elija una ventana tan única como usted debe expresar su estilo. ¿Con tan muchas curvas hermosas, por qué limitarse usted mismo a los ángulos rectos?

- Marcos de alta densidad del poliuretano
- Cristal plomado auténtico o cristal claro
- No se descompondrá, no comprobará o el moho
- Ajuste interior moldeado
- Los marcos del poliuretano pueden ser pintados o ser manchados

### Las ventanas del Museum están disponibles con ambos:

- **Cristal claro** – El cristal de flotador de la primera calidad se utiliza en todas nuestras ventanas. Ventanas no viene estándar con una rejilla sino está disponible como artículo opcional.
- **Cristal plomado del** – Handcrafted para el encanto del viejo mundo. Los pedazos individuales de cristal son corte de la mano y fabricado junto con plomado vino y la soldadura crear no sólo una ventana, pero una obra de arte. El cristal plomado después se intercala entre dos pedazos de cristal claro y se sella para dar esmalter triple económico de energía.



**OVAL**

Ventana demostrada con el cristal claro y Starburst opcional grid.\* También disponibles con el diamante opcional grid.\*



**ARCHED TOP**

Ventana demostrada con el cristal claro y la rejilla opcional de la reina Anne.\*



**TWIN ROSES**



**VICTORIAN**



**ROUND**

Ventana demostrada con el cristal claro y el diamante opcional grid.\* También disponibles con Starburst opcional grid.\*



**CLEAR GLASS**

Ventana demostrada sin rejilla.



**BRASS HELM**



**PERENNIAL**



**TEMPEST**



**BEVELED DIAMOND**



\*Los grids no son estándar y están disponibles como agregación para un coste adicional.

## Glacier Block


No todas las formas son creadas iguales, y las ventanas patentadas de la aislamiento Glacier Block Century son el ejemplo perfecto. El cristal plomado auténtico Glacier Block le da la mirada, la aislamiento y la seguridad del bloque de cristal, sin el coste.

- Permite luz del día adentro mientras que mantiene su aislamiento
- Disponible en marcos inmóviles y de la expresión
- Se abre en la parte inferior para funcionar como ventana del toldo
- El cristal plomado da la aislamiento del bloque de cristal



### OCTAGON

El octágono y las ventanas alargadas del octágono están disponibles en barewood o marcos revestidos poly preacabados con un interior del barewood. Éstos las ventanas están disponibles en la expresión y modelos inmóviles. Elija de colores revestidos poly blanco, marrón, earthtone o del adobe.



### OVAL, ROUND AND ARCHED

Las ventanas superiores ovals, redondas y arqueadas están disponibles con los marcos de alta densidad del poliuretano. Como la madera, puede ser pintado o ser manchado, pero nunca se descompondrá, moho o cheque y es impermeable a los insectos. El ajuste interior moldeado incluyó. *Estas ventanas están disponibles en marcos inmóviles solamente.*



## Ventanas Super

### ESPECIFICACIONES DE VENTANAS DEL OCTAGONO


Los patterns del color del capítulo y de cristal pueden variar levemente de los productos representados en esta literatura.  
(Estracionario (ESTRA), Ventilado (VENT))

Números de modelo	Barewood		Revestido Poly Blanco		Revestido Poly de Earthtone		Revestido Poly Marrón		Revestido Poly del Adobe		
	ESTRA	VENT	ESTRA	VENT	ESTRA	VENT	ESTRA	VENT	ESTRA	VENT	
<b>Ventanas de Cristal Claro</b>											
Solo Cristal del Cristal	11101	11102	N/A	N/A	N/A	N/A	N/A	N/A	N/A	N/A	N/A
Cristal Aislado	11111	11112	21111	21112	31111	31112	41111	41112	61111	61112	
Cristal Aislado Alargado	15111	15112	25111	25112	35111	35112	45111	45112	65111	65112	
<b>Ventanas de Cristal Claro Spartan</b>											
Solo Cristal del Cristal	11105	N/A	N/A	N/A	N/A	N/A	N/A	N/A	N/A	N/A	N/A
Cristal Aislado	11115	N/A	N/A	N/A	N/A	N/A	N/A	N/A	N/A	N/A	N/A
<b>Cristal Ventanas de GBG</b>											
Cristal Aislado	N/A	N/A	GBW901	GBW902	N/A	N/A	N/A	N/A	N/A	N/A	N/A
Cristal Aislado Alargado	N/A	N/A	GBW15111	GBW15112	N/A	N/A	N/A	N/A	N/A	N/A	N/A
<b>Cristal Ventanas de la Pantalla de Seda</b>											
Chantilly	13401	13402	23401	23402	33401	33402	43401	43402	63401	63402	
Amber Rose	13411	13412	23411	23412	33411	33412	43411	43412	63411	63412	
<b>Ventanas de Cristal Grabado al Agua Fuerte</b>											
Roses on a Stem	14501	14502	24501	24502	34501	34502	44501	44502	64501	64502	
Seagull Scene	14511	14512	24511	24512	34511	34512	44511	44512	64511	64512	
<b>Ventanas de Cristal Plomado</b>											
Flower/Amber Zinc	12201	12202	22201	22202	32201	32202	42201	42202	62201	62202	
Flower/Glue Chip Zinc	12211	12212	22211	22212	32211	32212	42211	42212	62211	62212	
Flower/Amber Brass	12601	12602	22601	22602	32601	32602	42601	42602	62601	62602	
Flower/Glue Chip Brass	12611	12612	22611	22612	32611	32612	42611	42612	62611	62612	
Octagon/Glue Chip Clear Center	12241	12242	22241	22242	32241	32242	42241	42242	62241	62242	
Octagon/Glue Chip Bird Center	12251	12252	22251	22252	32251	32252	42251	42252	62251	62252	
Brass Petal	12261	12262	22261	22262	32261	32262	42261	42262	62261	62262	
Brass Etched Flower	12311	12312	22311	22312	32311	32312	42311	42312	62311	62312	
9LT Beveled Glass	12331	N/A	N/A	N/A	N/A	N/A	N/A	N/A	N/A	N/A	
Water Glass	12341	N/A	N/A	N/A	N/A	N/A	N/A	N/A	N/A	N/A	
Elongated Twin Roses	15231	15232	25231	25232	35231	35232	45231	45232	65231	65232	
<b>Cristal Ventanas de Sandcarved</b>											
Carved Bird	14531	14532	24531	24532	34531	34532	44531	44532	64531	64532	
Carved Ship	14541	14542	24541	24542	34541	34542	44541	44542	64541	64542	
Carved Duck	14551	14552	24551	24552	34551	34552	44551	44552	64551	64552	
Carved Lighthouse	14561	14562	24561	24562	34561	34562	44561	44562	64561	64562	

Opciones	Barewood		Revestido Poly	
	ESTRA	VENT	ESTRA	VENT
<b>Kits de Ajuste Interiores del Octágono</b>				
Cubierta  (opinión del perfil)	55403	55403	55403	55403
Colonial  (opinión del perfil)	55503	55503	55503	55503
<b>Kits de Ajuste Interiores Alargados</b>				
Cubierta  (opinión del perfil)	55603	55603	55603	55603
Colonial  (opinión del perfil)	55703	55703	55703	55703
<b>Kits de Ajuste Interiores del Octágono Spartan</b>				
Cubierta  (opinión del perfil)	327WS	N/A	N/A	N/A
Colonial  (opinión del perfil)	366WS	N/A	N/A	N/A
<b>2" Kits del Suplemento de la Canillera</b>				
Octágono	55803	55803	55803	55803
Alargado	55903	55903	55903	55903
<b>Rejilla de la Rueda del Carro</b>				
	55601	55602	55601	55602

**OPERADOR DEL ROTO\*** en MODELOS DE CRISTAL CLAROS agregan la letra R en el final del número de modelo.

Medidas	Abertura Aspera (Anchura x Altura)	Tamaño Total (Anchura x Altura)	Profundidad de la Canillera
<b>Octágono de Barewood</b>			
Modelos del ESTRA y del VENT	24" x 24"	26 1/2" x 26 1/2"	4 9/16"
<b>Octágono Revestido Poly</b>			
Modelos del ESTRA y del VENT	24" x 24"	23 1/2" x 23 1/2"	4 9/16"
<b>Barewood Alargado</b>			
Modelos del ESTRA y del VENT	24" x 35 1/2"	26 1/2" x 38"	4 9/16"
<b>Alargado Revestido Poly</b>			
Modelos del ESTRA y del VENT	24" x 35 1/2"	23 1/2" x 35 1/4"	4 9/16"
<b>Barewood Spartan</b>			
El ESTRA modela <i>solamente</i>	20 3/8" x 20 3/8"	21 1/2" x 21 1/2"	4 9/16"



\*OPERADOR DEL ROTO — Este hardware de funcionamiento está disponible como adición en la opción para todas las ventanas de cristal claras COLONIAL del octágono de la expresión. Debe ser especificado a la hora de pedir la ventana. Esta opción no se puede adaptar a un funcionamiento existente o a una ventana inmóvil del octágono. Nota: El hardware del operador de Roto viene estándar en todo el Alargado, GBG, Pantalla Plomada, Grabada al Agua Fuerte, de Seda, Sandcarved y ventanas de funcionamiento del cristal Glacier Block.

**Ventanas Oval,  
Redondo y Arqueado de Museum™**  
**ESPECIFICACIONES DE VENTANAS**

Los patterns del color del capítulo y de cristal pueden variar levemente de los productos representados en esta literatura.

Número y Medidas de Modelo	Número de Modelo	Abertura Aspera (Anchura x Altura)	Tamaño Total (Anchura x Altura)	Profundidad de la Canillera
<b>Oval</b>				
Clear	OS101	20 <sup>3</sup> / <sub>4</sub> " x 32"	22 <sup>3</sup> / <sub>4</sub> " x 34 <sup>1</sup> / <sub>4</sub> "	4 <sup>9</sup> / <sub>16</sub> "
Tempest	OS501	20 <sup>3</sup> / <sub>4</sub> " x 32"	22 <sup>3</sup> / <sub>4</sub> " x 34 <sup>1</sup> / <sub>4</sub> "	4 <sup>9</sup> / <sub>16</sub> "
Beveled Diamond	OS401	20 <sup>3</sup> / <sub>4</sub> " x 32"	22 <sup>3</sup> / <sub>4</sub> " x 34 <sup>1</sup> / <sub>4</sub> "	4 <sup>9</sup> / <sub>16</sub> "
Victorian	OS201	20 <sup>3</sup> / <sub>4</sub> " x 32"	22 <sup>3</sup> / <sub>4</sub> " x 34 <sup>1</sup> / <sub>4</sub> "	4 <sup>9</sup> / <sub>16</sub> "
Twin Roses	OS601	20 <sup>3</sup> / <sub>4</sub> " x 32"	22 <sup>3</sup> / <sub>4</sub> " x 34 <sup>1</sup> / <sub>4</sub> "	4 <sup>9</sup> / <sub>16</sub> "
<b>Redondo</b>				
Clear	R101	24" x 24"	26 <sup>1</sup> / <sub>4</sub> " x 26 <sup>1</sup> / <sub>4</sub> "	4 <sup>9</sup> / <sub>16</sub> "
Perennial	R201	24" x 24"	26 <sup>1</sup> / <sub>4</sub> " x 26 <sup>1</sup> / <sub>4</sub> "	4 <sup>9</sup> / <sub>16</sub> "
Brass Helm	R401	24" x 24"	26 <sup>1</sup> / <sub>4</sub> " x 26 <sup>1</sup> / <sub>4</sub> "	4 <sup>9</sup> / <sub>16</sub> "
<b>Tapa Arqueada</b>				
Clear	AT101	20 <sup>1</sup> / <sub>4</sub> " x 31 <sup>1</sup> / <sub>2</sub> "	22 <sup>3</sup> / <sub>4</sub> " x 34"	4 <sup>9</sup> / <sub>16</sub> "

Opciones	Número de Modelo
<b>Rejilla del Diamante</b>	
Ventana Oval	OG102
Ventana Redonda	RG102
<b>Rejilla de Starburst</b>	
Ventana Oval	OG103
Ventana Redonda	RG103
<b>Rejilla de la reina Anne</b>	
Ventana Superior Arqueada	AG103
<b>2" Kits del Suplemento de la Canillera</b>	
Oval	OE104
Redondo	RE104
Tapa Arqueada	AE104
<b>Canales Flexibles de J</b>	
Oval	OJ105
Redondo	RJ105
Tapa Arqueada	AJ105

**Aislamiento Ventanas del Glacier Block™**  
**ESPECIFICACIONES DE VENTANAS**

Los patterns del color del capítulo y de cristal pueden variar levemente de los productos representados en esta literatura.  
(Estracionario (ESTRA), Ventilado (VENT))

Números de Modelo	Barewood		Revestido Poly Blanco		Revestido Poly de Earthtone		Revestido Poly Marrón		Revestido Poly Adobe	
	ESTRA	VENT	ESTRA	VENT	ESTRA	VENT	ESTRA	VENT	ESTRA	VENT
<b>Octágono</b>										
Iceburg Pequeño	GBS101B	N/A	N/A	N/A	N/A	N/A	N/A	N/A	N/A	N/A
Iceburg Grande	GBL101B	N/A	N/A	N/A	N/A	N/A	N/A	N/A	N/A	N/A
Iceburg	N/A	GB102B	WGB101B	WGB102B	EGB101B	EGB102B	BGB101B	BGB102B	AGB101B	AGB102B
<b>Octágono Alargado</b>										
Iceburg	GB201B	GB202B	WGB201B	WGB202B	EGB201B	EGB202B	BGB201B	BGB202B	AGB201B	AGB202B
<b>Tapa Oval, Redonda, Arqueada</b>										
Iceburg Oval	GB401B	N/A	N/A	N/A	N/A	N/A	N/A	N/A	N/A	N/A
Iceburg Redondo	GB501B	N/A	N/A	N/A	N/A	N/A	N/A	N/A	N/A	N/A
Iceburg Superior Arqueado	GB601B	N/A	N/A	N/A	N/A	N/A	N/A	N/A	N/A	N/A

Opciones	Barewood		Vinilo Revestido	
	ESTRA	VENT	ESTRA	VENT
<b>Kits de Ajuste Interiores del Octágono</b> Pequeño   Grande				
Cubierta  (opinión del perfil)	327WS	327AO	327AO	327AO
Colonial  (opinión del perfil)	366WS	366AO	366AO	366AO
<b>Kits de Ajuste Interiores Alargados</b>				
Cubierta  (opinión del perfil)	327E	327E	327E	327E
Colonial  (opinión del perfil)	366E	366E	366E	366E
<b>2" Kits del Suplemento de la Canillera</b> Pequeño   Grande				
Octágono	JE-WS	JE-AO	JE-AO	JE-AO
Alargado	JE-E	JE-E	JE-E	JE-E
Oval	OE104	N/A	N/A	N/A
Redondo	RE104	N/A	N/A	N/A
Superior Arqueado	AE104	N/A	N/A	N/A
<b>Canales Flexibles de J</b>				
Oval	OJ105	N/A	N/A	N/A
Redondo	RJ105	N/A	N/A	N/A
Superior Arqueado	AJ105	N/A	N/A	N/A

Medidas	Abertura Aspera (Anchura x Altura)	Tamaño Total (Anchura x Altura)	Profundidad de la Canillera
<b>Octágono de Barewood</b>			
Modelos Pequeños del ESTRA	20 <sup>3</sup> / <sub>8</sub> " x 20 <sup>3</sup> / <sub>8</sub> "	21 <sup>1</sup> / <sub>2</sub> " x 21 <sup>1</sup> / <sub>2</sub> "	4 <sup>9</sup> / <sub>16</sub> "
Modelos Grandes del ESTRA	24" x 24"	26 <sup>1</sup> / <sub>2</sub> " x 26 <sup>1</sup> / <sub>2</sub> "	4 <sup>9</sup> / <sub>16</sub> "
Modelos del VENT	24" x 24"	26 <sup>1</sup> / <sub>2</sub> " x 26 <sup>1</sup> / <sub>2</sub> "	4 <sup>9</sup> / <sub>16</sub> "
<b>Octágono Revestido Poly</b>			
Modelos del ESTRA y del VENT	24" x 24"	23 <sup>1</sup> / <sub>2</sub> " x 23 <sup>1</sup> / <sub>2</sub> "	4 <sup>9</sup> / <sub>16</sub> "
<b>Barewood Alargado</b>			
Modelos del ESTRA y del VENT	24" x 35 <sup>1</sup> / <sub>2</sub> "	26 <sup>1</sup> / <sub>2</sub> " x 38"	4 <sup>9</sup> / <sub>16</sub> "
<b>Alargado Revestido Poly</b>			
Modelos del ESTRA y del VENT	24" x 35 <sup>1</sup> / <sub>2</sub> "	23 <sup>1</sup> / <sub>2</sub> " x 35 <sup>1</sup> / <sub>4</sub> "	4 <sup>9</sup> / <sub>16</sub> "
<b>Oval</b>			
El ESTRA modela <i>solamente</i>	20 <sup>3</sup> / <sub>4</sub> " x 32"	22 <sup>3</sup> / <sub>4</sub> " x 34 <sup>1</sup> / <sub>4</sub> "	4 <sup>9</sup> / <sub>16</sub> "
<b>Redondo</b>			
El ESTRA modela <i>solamente</i>	24" x 24"	26 <sup>1</sup> / <sub>4</sub> " x 26 <sup>1</sup> / <sub>4</sub> "	4 <sup>9</sup> / <sub>16</sub> "
<b>Tapa Arqueada</b>			
El ESTRA modela <i>solamente</i>	20 <sup>1</sup> / <sub>4</sub> " x 31 <sup>1</sup> / <sub>2</sub> "	22 <sup>3</sup> / <sub>4</sub> " x 34"	4 <sup>9</sup> / <sub>16</sub> "